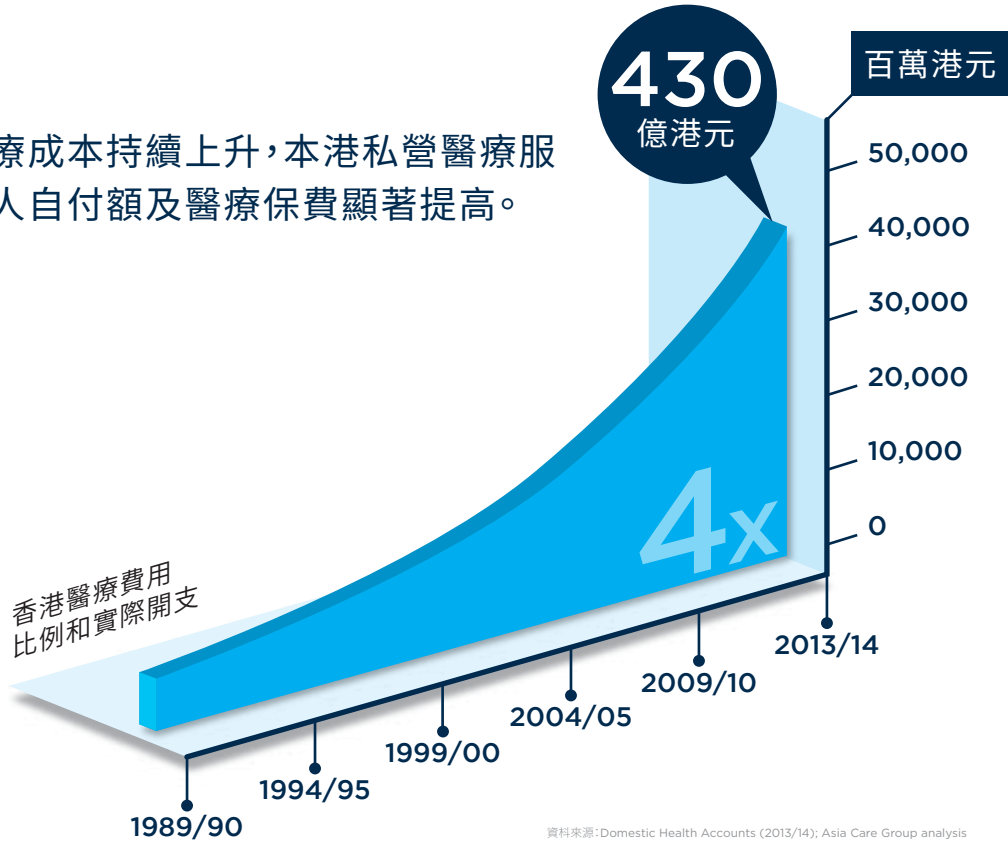


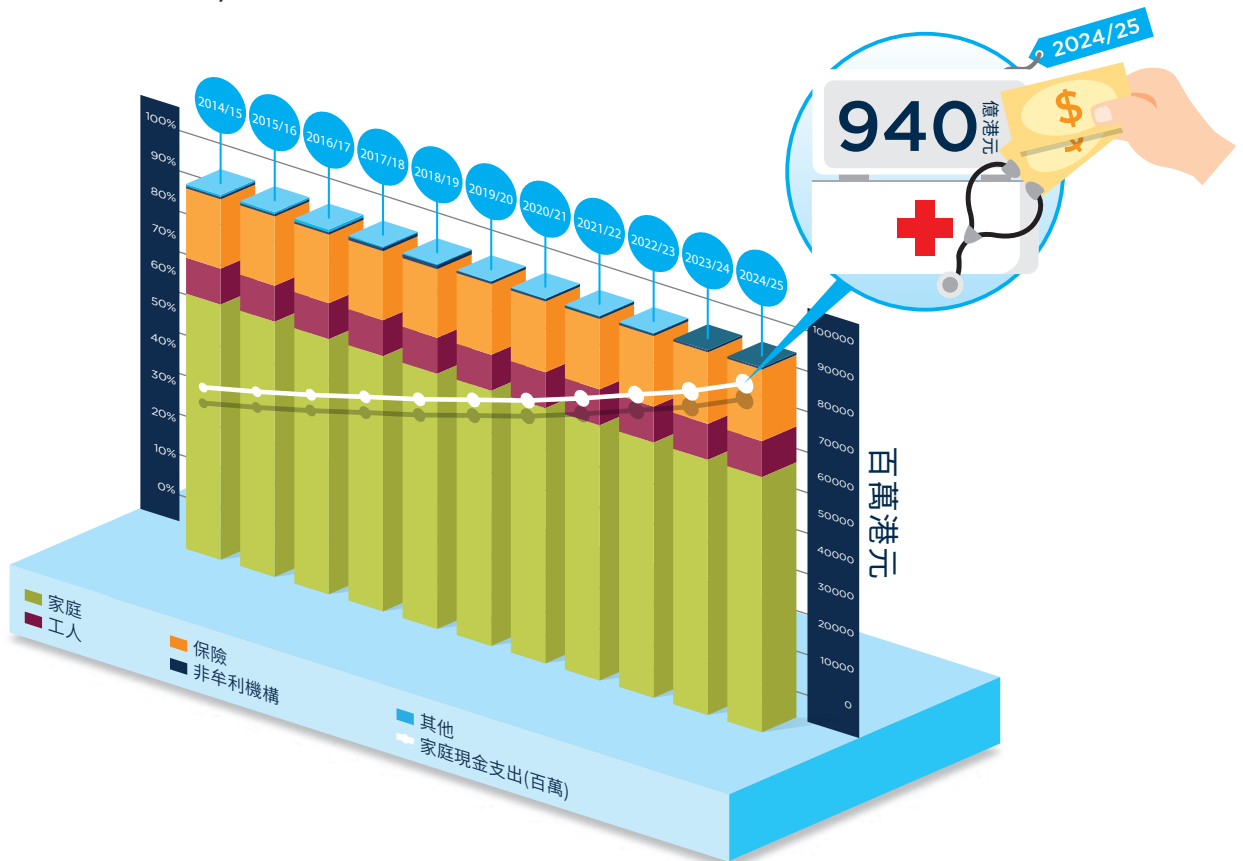
# 市場透析

## 掌握香港私人醫療系統大數據

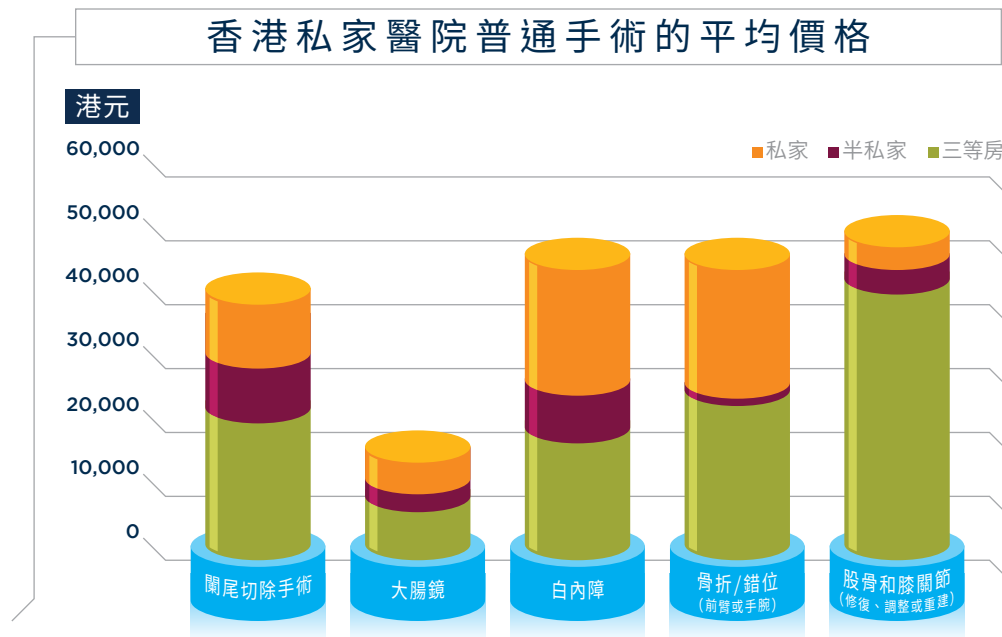
**1** 由於醫療成本持續上升，本港私營醫療服務之病人自付額及醫療保費顯著提高。



預計至2024/2025年，自付費用的支出將增加超過一倍至940億港元。



## 2 住院及門診收費差異極大



## 3 本港缺乏持續監察醫療集團質素、價格及表現的方法。



### 評估系統性能指標:

指標類別	具體指標	美國	英國	澳洲	新加坡	香港
財務指標	效率及可持續性	有 ✓	有 ✓	有 ✓	有 ✓	沒有 ✗
	成本及價格	有 ✓	沒有 ✗	有 ✓	有 ✓	有 ✓
質量指標	安全	有 ✓	有 ✓	有 ✓	沒有 ✗	沒有 ✗
	護理可靠性	有 ✓	有 ✓	沒有 ✗	有 ✓	有 ✓
患者體驗指標	自評經驗	有 ✓	有 ✓	沒有 ✗	沒有 ✗	沒有 ✗
	間接評測	有 ✓	沒有 ✗	沒有 ✗	沒有 ✗	沒有 ✗

資料來源: The Commonwealth Fund (US)25, Hospital Compare (US)26, NHS Outcomes Framework (UK)27, NHPF Framework (Australia)28, NHA Framework (Australia)29, Quality and Safety Framework (Singapore)30, Hospital Authority (Hong Kong)31, Department of Health (Hong Kong)32, Asia Care Group analysis

## 4 消費者沒有一致的資訊及報價術語, 價格細分及程序清單欠清晰。

